

activitats d'aula activitats d'aula activitats d'au

activitats d'aula **activitats d'aula** activitats

d'aula activitats d'aula activitats d'aula activitats d'au

activitats d'aula activitats d'aula activitats d'au

activitats d'aula activitats d'aula activitats d'aula activit





Nom ..... Data .....

## 1 FAMÍLIA

Àlex té molta necessitat d'explicar-nos com és la seua família (pàg. 10).

- ⦿ Com veus tu a la teua? Fes una xicoteta descripció de cada membre de la teua família: com són, en què treballen, si tenen algun sobrenom...
- ⦿ Si ho vols, pots fer fins i tot un dibuix de cadascun d'ells.

---

---

---

---

---

---

---

---

---

---

---

---

---

---

---

---

---

---

---

---

---

---

---

---

---

---

---

---



Nom .....  
Data .....

Blank writing area with a light green header bar and horizontal lines.


Blank writing area with a light green header bar and horizontal lines.

Blank writing area with a light green header bar and horizontal lines.

## 2 VIVENDA

Rafa Panotxa i Àlex, comparen les seues cases. Una és àmplia, sense massa mobles i sempre està tot ordenat (pàg. 12); a l'altra, trobes un muntó de sofàs i desordre per tot arreu, compren menjar preparat i criden molt (pàg. 30).

⊙ Com és ta casa? Fes un plànol en què es puga veure el mobiliari.





Data .....

### 3 DEFECTES

Pensa per un moment com Àlex i Rafa: tot el món té algun defecte (pàg. 38).

- Sabries dir-nos algun dels teus defectes que penses que pots millorar?

---



---



---



---



---



---

### 4 LA TELEVISIÓ

A casa d'Àlex la tele està a l'habitació del Pe i Zeta (pàg. 14) i no la miren massa.

A casa dels Panotxa, la tele està quasi sempre encesa i no la mira ningú (172).

- On està la tele a ta casa?

---



---

- Quantes n'hi ha?

---

- Quins programes t'agrada més mirar?

---



---



---



---



---

- Mires molt la tele? Quantes hores al dia?

---

Nom .....

5


Data .....

Nom .....

## 5 SORPRESA A LA CUINA

Àlex vol fer una coca de la sort, per tal d'animar a tots els seus (pàg. 142).

- Si volgueres sorprendre els teus d'alguna manera, amb alguna cosa de menjar, què prepararies? Escribeu la recepta.



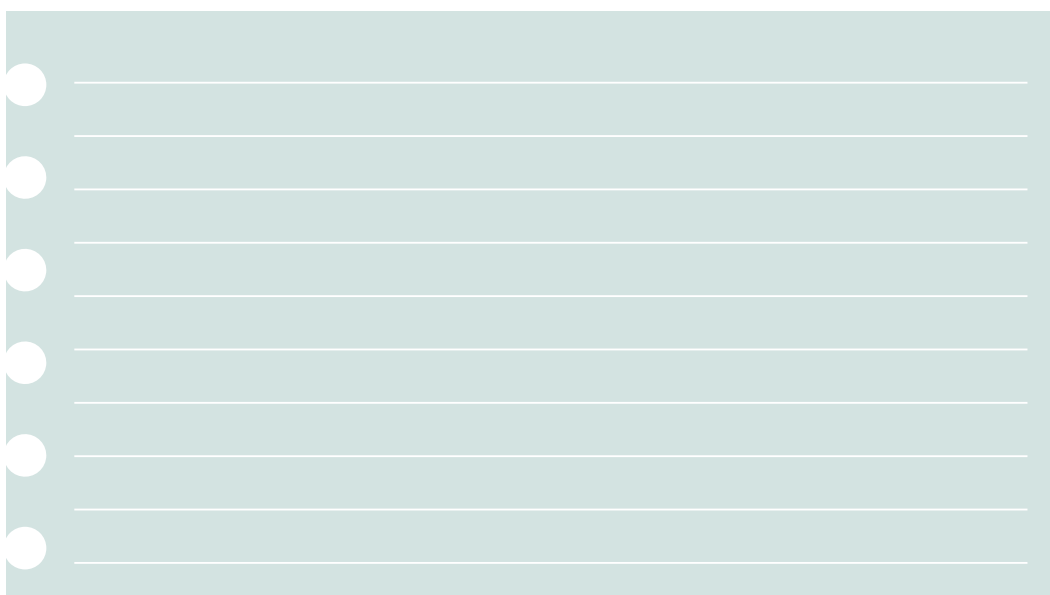
**6 SOLIDARIS**

La família del Rafa és un desastre, però quan els seus veïns tenen problemes amb l'incendi es mostren molt solidaris (pàg. 166).

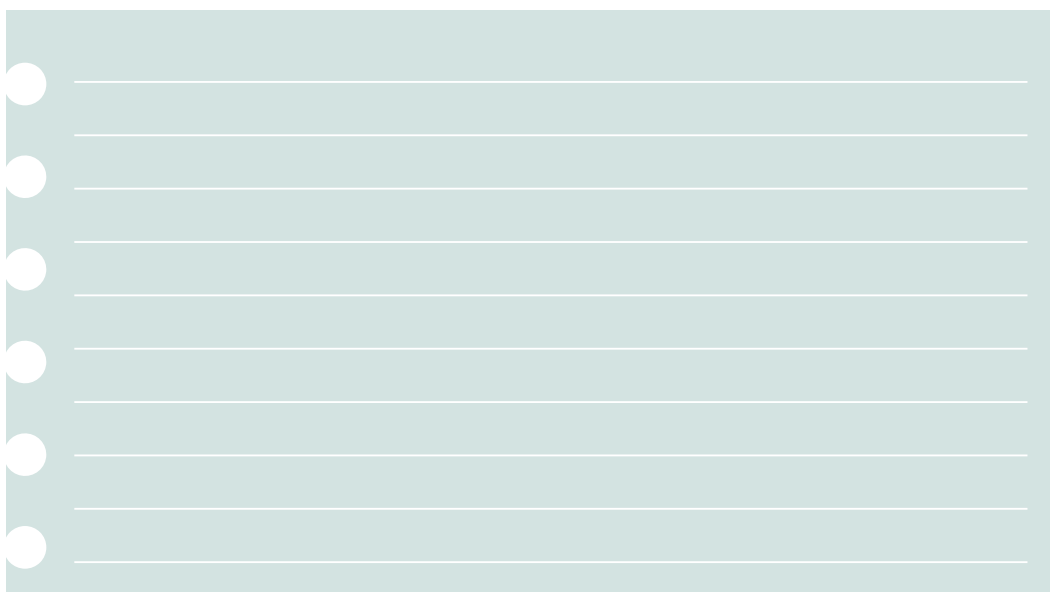
☉ Coneixes els teus veïns?

---

☉ Quines coses pots fer per tal d'ajudar els més pròxims?



☉ Col·labores d'alguna manera en fer la vida més fàcil als altres?



## 7 AMICS

Els pares demanen a Àlex que ajude Rafa en algunes assignatures (pàg. 198).

- ⊙ Quines assignatures són les que més et costen?

---



---



---

- ⊙ Són les que menys t'agraden?

---



---

- ⊙ Amb quines te n'ixes més bé?

---



---



---

- ⊙ Són les teues preferides?

---



---

- ⊙ Ajudes els teus companys quan ho necessiten?

---



---



---



---



---

- ⊙ Ets dels qui sap demanar ajuda en cas de necessitat?

---



---



---



---




---



## 8 ESPIES

Rafa Panotxa intenta convèncer Àlex per espiar la seua família (pàg. 39) i ho aconseguirà (pàg. 42). Àlex diu que això de fer d'espia no li agrada i no li sembla bé (pàg. 55).

- ⦿ Has tingut necessitat d'espia alguna vegada? Com ho vas fer? Què volies aconseguir?



---

---

---

---

---

---

---

---

---

---

---

---

---

---

---

---

9

- ⦿ T'ha agradat fer d'espia? Creus que està bé?



---

---

---

---

---

---

---

---

---

---

---

---

---

---

---

---

Data .....

Nom .....

## 9 D'AMAGAT

Àlex deixarà d'anar a l'escola sense dir res a casa, per a poder espiar Pe (pàg. 67). Dèlia i Sílvia es fan xulles d'amagat dels seus pares (pàg. 108). Rafa segueix el pare d'Àlex sense que el seu amic ho sàpia (pàg. 135).

★ Has fet alguna vegada alguna cosa d'amagat? Quina?

---



---



---



---



---



---

★ De qui t'amagaves?

---



---



---

★ Per què penses que no t'ho haurien deixat fer?

---



---



---



---



---



---

★ Et van descobrir?

---

★ Ho vas explicar alguna vegada a algú?

---



---



---



---



---



---

Data .....

Nom .....